

Java - 1ère année

Paquetages de collections

Cours 8

Introduction

- Une collection représente un groupe d'objets, connu par ses éléments.
 - Certaines collections acceptent les doublons, d'autres pas.
 - Certaines sont ordonnées, d'autres pas.
 - Certaines collections émettent quelques restrictions, comme le type ou l'interdiction de la valeur null.
-
- Toutes les collections en JAVA implémentent l'interface Collection par le biais de sous interfaces comme Set, Map ou List.

On peut citer

ArrayList,
HashSet,
HashMap
LinkedList

Les collections

- C'est une infrastructure => ensemble de ressources qui forment un système technique cohérent
 - Des interfaces => définissent des « objets typiques » qui sont des collections.
 - Des implémentations => des classes qui mettent en œuvre les interfaces typiques pour un usage concret.
 - Des algorithmes => des objets ou façon de faire qui apportent à des collections des propriétés intéressantes.

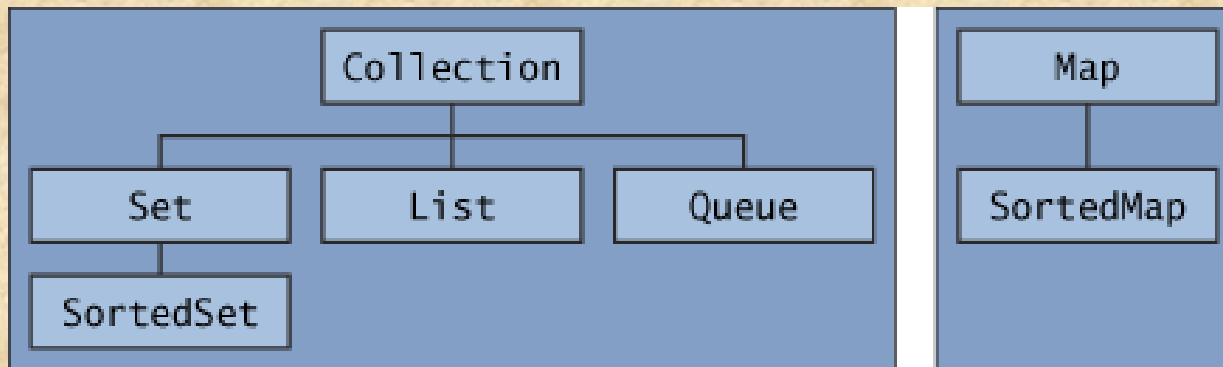
Container = Implémentation + Algorithmes

Les collections

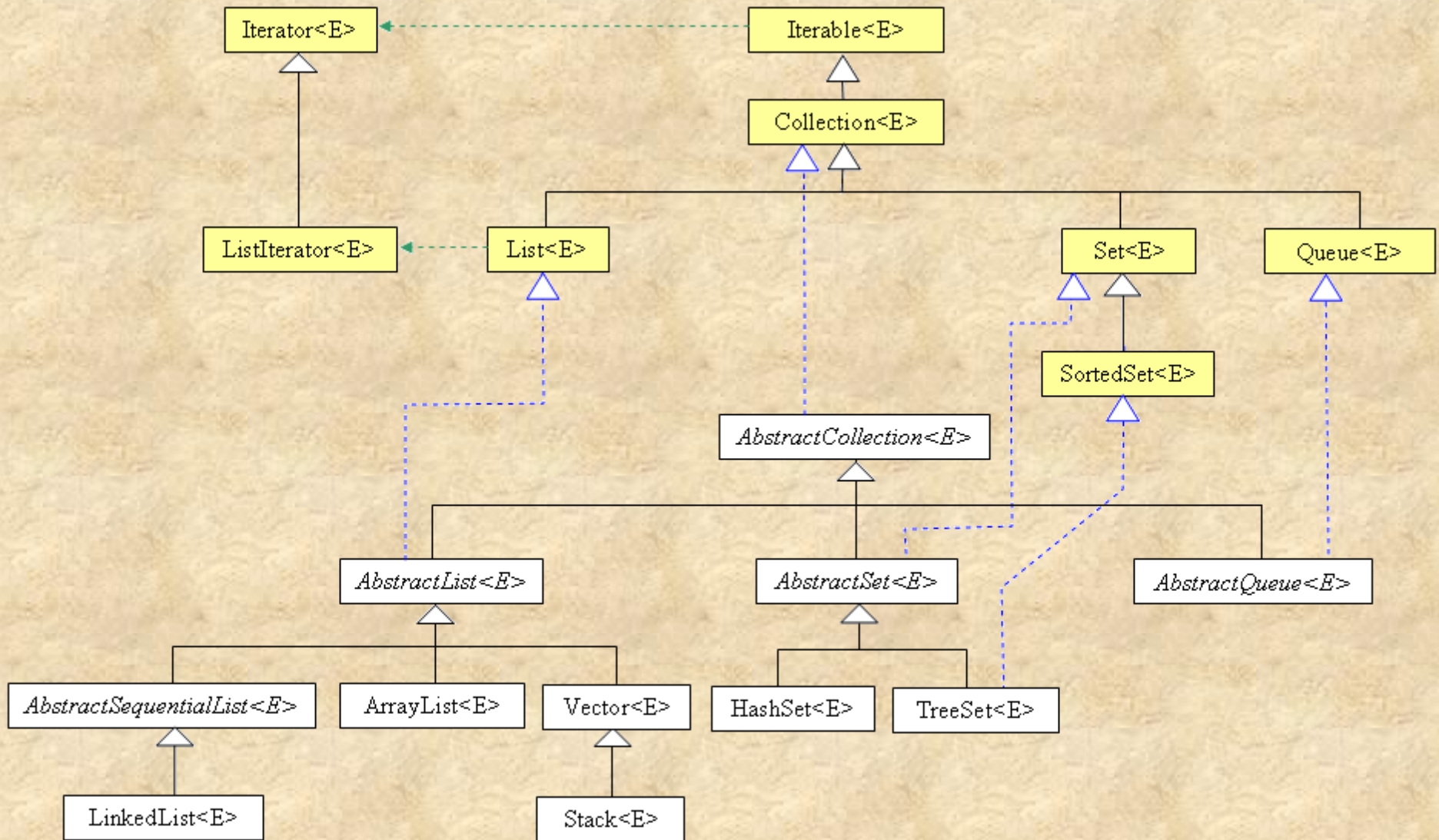
- Les arguments de Sun
 - Effort de programmation réduit. => on vous les propose toutes faites
 - Augmente la vitesse et la qualité du programme. => Toutes les recherches et tris sont systématiquement algorithmés
 - Permet l'interopérabilité d'API disjointes. => Des collections manœuvrées en tant que tel peuvent masquer la réalité des éléments qui les composent
 - Réduit le temps et l'effort d'apprentissage de nouvelles API. => Il n'y a pas de collection « custom », on utilise un modèle unifié
 - Réduit l'effort pour créer des nouvelles API. => s'inscrire dans le modèle standard réduit le temps d'analyse
 - Réutilisation plus massive. => tout ce qui s'appuie sur ces collections est plus réutilisable

Les interfaces de collection

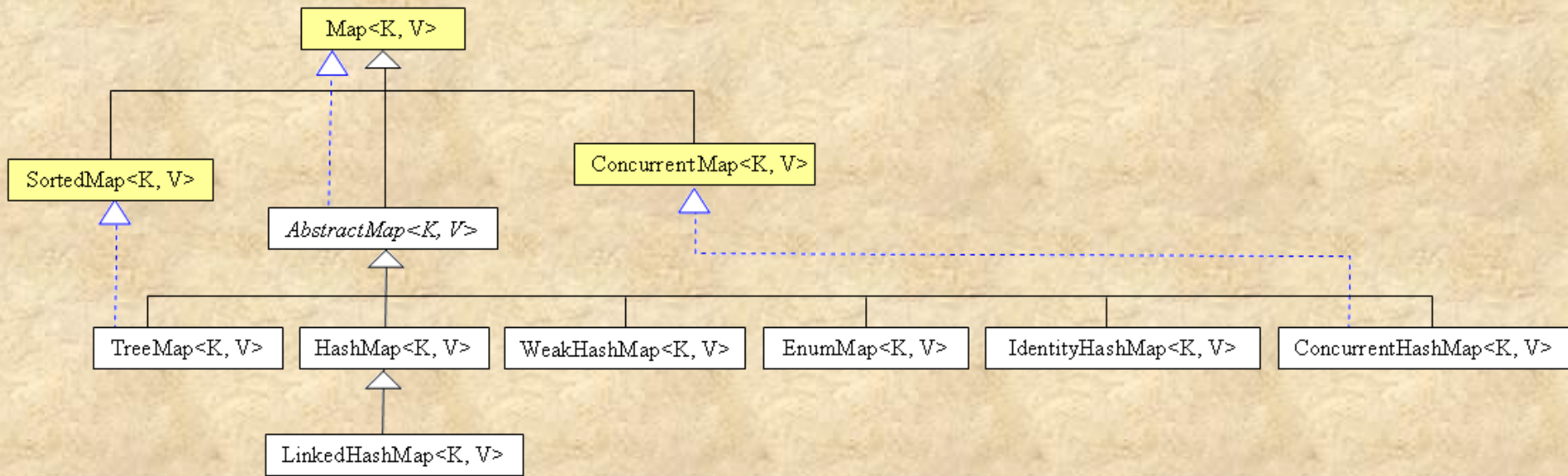
- Définir des interfaces permet de fournir des principes de collection indépendamment de leur implémentation réelle.
- Deux grandes familles centrales :
 - Les structures de Collection proprement dites (ensembles, listes, piles) - rangement linéaire.
 - Les structures de Map (catalogues, annuaires) - structures d'indexation.



Hiérarchie des Collections



Hiérarchie des Maps



Les interfaces

- Iterable
- Iterator
- ListIterator
- Collection
- List
- Set
- SortedSet
- Queue
- Map

L'interface Iterable

- Cette interface contient une seule méthode :

`Iterator<E> iterator()` Retourne un itérateur sur le conteneur

- Toute collection qui implémente cette interface (Y compris les tableaux Java) permet l'écriture de *for* simplifié

L'interface Iterator

- L'interface *Iterator* est utilisée par l'interface *Iterable*
- L'interface *Iterator*, permet le parcours des éléments d'un conteneur, sans avoir besoin de savoir de quelle nature est ce conteneur.
- L'interface *Iterator* contient les méthodes suivantes :
 - ✓ **boolean** hasNext() : retourne *true* si l'itérateur n'est pas arrivé en fin de l'ensemble et *false* sinon.
 - ✓ E next() : permet d'avancer l'itérateur, et qui retourne l'élément qui a été sauté. Lève une exception *NoSuchElementException* si l'itérateur n'a pas d'objet qui le suit.
 - ✓ **void** remove() : supprime l'objet qui vient d'être obtenu par *next*. Cette méthode est facultative

L'interface ListIterator

- L'interface *ListIterator* dérive de l'interface *Iterator*
- Elle est utilisée par l'interface *List*.
- Elle introduit notamment des méthodes qui permettent de parcourir une collection en sens inverse.
- On peut obtenir un itérateur calé sur la liste

```
public interface ListIterator<E> extends Iterator<E> {  
    boolean hasNext();  
    E next();  
    boolean hasPrevious();  
    E previous();  
    int nextIndex();  
    int previousIndex();  
    void remove(); //optional  
    void set(E e); //optional  
    void add(E e); //optional  
}
```

L'interface Collection

- La « collection de ... » est le moyen le plus général pour transporter plusieurs objets d'un endroit à un autre.
- Les collections sont "inter-compatibles" . On peut donc facilement convertir des collections d'une implémentation vers une autre.
- Une collection peut être une liste, un ensemble, voire un « tableau de ... »

Les interfaces Collection

- Les grandes fonctions des collections :
 - La construction des collections.
 - Les opérations de masse.
 - Les parcours.
 - Le déclenchement des algorithmes (recherche, accès rapide, tri --- implicites ou explicites)

L'interface Collection

- Les manœuvres « de masse »
 - Une manœuvre de masse, c'est une méthode qui permet la manipulation de tout ou partie de la collection, en bloc.
 - Exemple : fusion de liste, ajout d'un tableau à une liste, extraction d'un sous-tableau d'un tableau.
 - S'oppose à « manœuvre unitaire », « manipulation d'élément isolé »
 - Permet en quelques sortes de former une « algèbre des collections »

L'interface Collection

- La collection est parcourable de deux façons :
 - Par une boucle d'exploration for-each

```
for (Object o : collection)
    System.out.println(o);
```

- Par obtention d'un Itérateur :

Un itérateur est un « machin » qui itère

```
public interface Iterator<E>
{
    boolean hasNext();
    E next();
    void remove(); //optional
}
```

Les implémentations de collection

- Une implémentation est une classe qui réalise l'interface
- Une implémentation favorise certains aspects :
performance, vitesse de recherche, empreinte mémoire, mutabilité
- Une implémentation peut ne pas réaliser TOUTES les méthodes préconisées par une interface, mais elle ne peut déroger à la règle de l'implémentation =>
Exceptions

Les algorithmes de collection

- Un algorithme est un calcul applicable sur la collection.
- Les algorithmes principaux concernent la recherche et les tris.
- Plusieurs algorithmes de même fonction peuvent être nécessaires en fonction des contraintes environnementales.

L'interface Set

- Le Set (ensemble) est une collection qui ne peut contenir de doublons. => Théorie des ensembles (Bourbaki)
 - il n'y a pas dans un *Set* deux éléments $e1$ et $e2$ tels que $e1.equals(e2)$.
- Usages principaux :
 - le marquage unique d'une qualité (l'élément a la qualité si il est indexé dans l'ensemble).
 - Le dédoublonnage : enlever les doubles.

L'interface Set

- Les commandes de masse reproduisent les opérateurs de la théorie générale des ensembles :
 - containsAll -> Test de sous ensemble
 - addAll -> Union de deux ensembles
 - retainAll -> Intersection de deux ensembles
 - removeAll -> Différence de deux ensembles
- La liste des méthodes est identique à la liste des méthodes de l'interface Collection.

L'interface SortedSet

- Un *SortedSet* est un *Set* qui garantit que le parcours des éléments, du premier au dernier, se fera dans l'«ordre» des éléments.
- Les éléments ajoutés dans un *SortedSet* doivent implémenter l'interface *Comparable*.

L'interface List

- L'interface List propose un comportement dit de « collection ordonnée » ou « séquence »
 - Une liste accepte des tuples
- La List propose quatre « jeux » de manœuvres :
 - Accès par position
 - Recherche d'élément
 - Exploration/Parcours/Itération
 - Plages (accès et utilisation de sous-listes)

L'interface List

- Deux implémentations de List :
 - ArrayList, à partir d'un tableau
 - LinkedList, à partir de cellules chaînées
- La première est plus performante dans le cas général.
- L'ancienne classe `java.util.Vector` implémente désormais la List

L'interface List

- Opérations de masse :
 - addAll, issue des fonctions de masse de la collection générique
- Opérations d'accès aux éléments :
 - get(int), set(int, Object), add(Object) et remove(int ou Object)

L'interface List

- L'interface de l'itérateur de liste permet la modification de la liste sous-jacente lors de l'exploration.
- Sous-listes : `subList(fromIndex, toIndex)`
 - La sous-liste est « appuyée » sur la liste d'origine => modifier la sous-liste modifie la liste d'origine.

L'interface Queue

- On parle en français d'une « File ».
- Une file admet 3 méthodes principales :
 - (1) insertion en tête, (2) retrait en queue, (3) examen de la tête sans retrait
- La queue propose deux jeux de méthodes :
 - (1) `add(Object)`, (2) `remove()`, (3) `element()` lèvent des exceptions
 - (1) `offer(Object)`, (2) `poll()`, (3) `peek()` renvoient des valeurs d'erreur sans exceptions.

L'interface Queue

- Fonctionnalités annexes apportées aux Queues :
 - Gestion de l'ordre des éléments de la file :
 - L'ordre trivial est de type FIFO
 - On peut imaginer un ordre de type « priorité à ... »
 - Gestion de la taille maximale des files

L'interface Map

- Une Map gère une association clef \rightarrow valeur.
 - La clef est nécessairement unique
 - Le paradigme est celui de $y = f(x)$
- Une Map gère donc :
 - Des clefs
 - Des valeurs
 - Des couples (clef,valeur)

L'interface Map

- Méthodes élémentaires : inscription, récupération et désinscription
 - get(Clef)
 - set(Clef, Valeur)
 - remove(Clef)
- Méthodes d'examen :
 - containsKey(Clef) ?, containsValue(Valeur) ? size() ? isEmpty() ?

L'interface Map

- Trois implémentations de base de cette interface :
 - La HashMap
 - La TreeMap
 - La LinkedHashMap
- ⇒ Trois implémentations pour trois niveaux de performances distincts.

L'interface Map

- La Map est une évolution d'une ancienne classe Hashtable

Les différences sont :

- la Hashtable admet des répétitions de clef
- la Map permet l'exploration des clefs, valeurs et couples d'association.
- La Hashtable ne permet pas l'exploration couples d'association.
- La Map fournit un itérateur sur la map d'appui..
- La Map dispose des méthodes génériques de collection, pas la Hashtable.

L'interface Map

- Vues de collection : comment on peut extraire certaines collections de la Map :
 - `keySet()` -> Fournit une collection des clefs
 - `values()` -> Fournit la collection des valeurs
 - `entrySet()` -> Fournit la collection des couples
- Algèbre des Map : On peut définir des macro-opérateurs en combinant les vues de collection et les opérations de collection

ex : les clefs communes à deux Maps :

```
Set commonKeys = new HashSet (m1.keySet());
```

```
commonKeys.retainAll(m2.keySet());
```

Algorithmes sur les collections

- Sur des collections, on peut « plugger » des algorithmes.
- Les algorithmes courants sont les algorithmes de tri et de recherche.
- Cette combinaison donne lieu à la création de classes hybrides
 - SortedSet est un ensemble qui maintient un ordre sur les objets qui y sont rangés
 - SortedMap est une Map qui maintient l'ordre de ses clefs

Mapping UML vers Collections

Ensemble d'éléments



```
public class A {
    private Set<B> b;

    public A() {
        b = new HashSet<B>();
        ...
    }
    ...
}
```

Ensemble d'éléments nommé

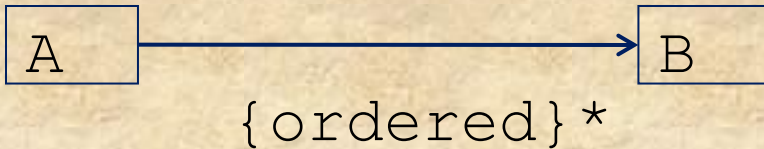


```
public class A {
    private Set<B> role;

    public A() {
        role = new HashSet<B>();
        ...
    }

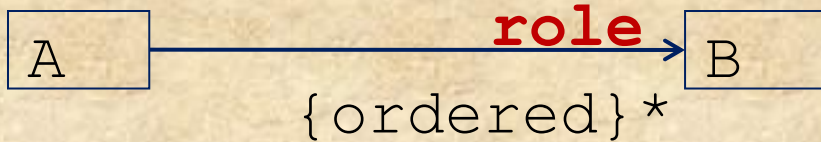
    ...
}
```

Eléments ordonnés



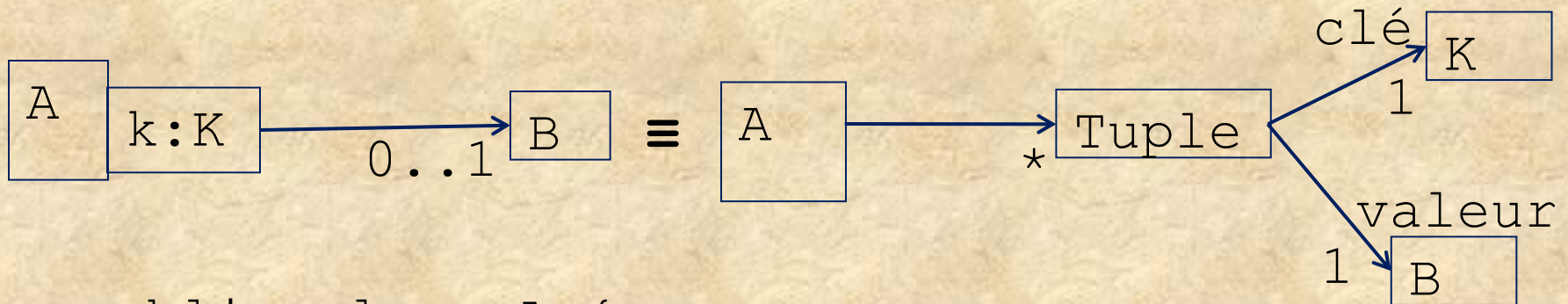
```
public class A {  
    private List<B> b;  
  
    public A() {  
        b = new LinkedList<B>();  
        ...  
    }  
    ...  
}
```

Éléments ordonnés nommés



```
public class A {  
    private List<B> role;  
  
    public A() {  
        role = new ArrayList<B>();  
        ...  
    }  
  
    ...  
}
```

Liste d'associations



```
public class A {  
    private Map<K,B> b;  
  
    public A() {  
        b = new HashMap<K,B> ();  
        ...  
    }  
    ...  
}
```

Rq: si multiplicité *, type de b : Map<K, Set>

FIN DU COURS