

Analyse et programmation langage ADA



Informatique 2^{ème} année

Articles





- Présentation d'un enregistrement (Article)

- Présentation d'un type enregistrement sans discriminants
 - Traduction des structures
 - Traduction des types nommés
 - Agrégats et opérations sur les articles
 - Affectation et passage en paramètre de valeurs d'un type article


- Présentation d'un type enregistrement à discriminants

Présentation d'un enregistrement

■ Types simple:


- Entier: 
- Réel: 
- Caractère: 
- Booléen 

■ Type structuré article:



■ Date:

■ Personne:



Forme générale d'un type article sans discriminants

■ Motivation

- les dates chronologiques (année, mois, jour);
- les nombres complexes (parties réelles et imaginaires, ou module et argument);
- les fiches bibliographiques (titre du livre, auteur, date de parution, ISBN...);
- les fiches personnelles (nom, prénom, âge, sexe, taille...).

type identificateur **is**

record

suite_de_champs_1 : identificateur_de_type_ou_sous_type := expression_1;

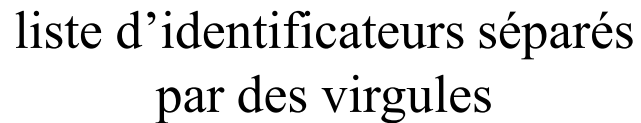
suite_de_champs_2 : identificateur_de_type_ou_sous_type := expression_2;

...

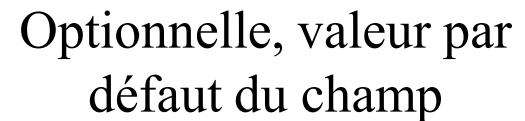
suite_de_champs_N : identificateur_de_type_ou_sous_type := expression_N;

end record;

liste d'identificateurs séparés
par des virgules



Optionnelle, valeur par
défaut du champ



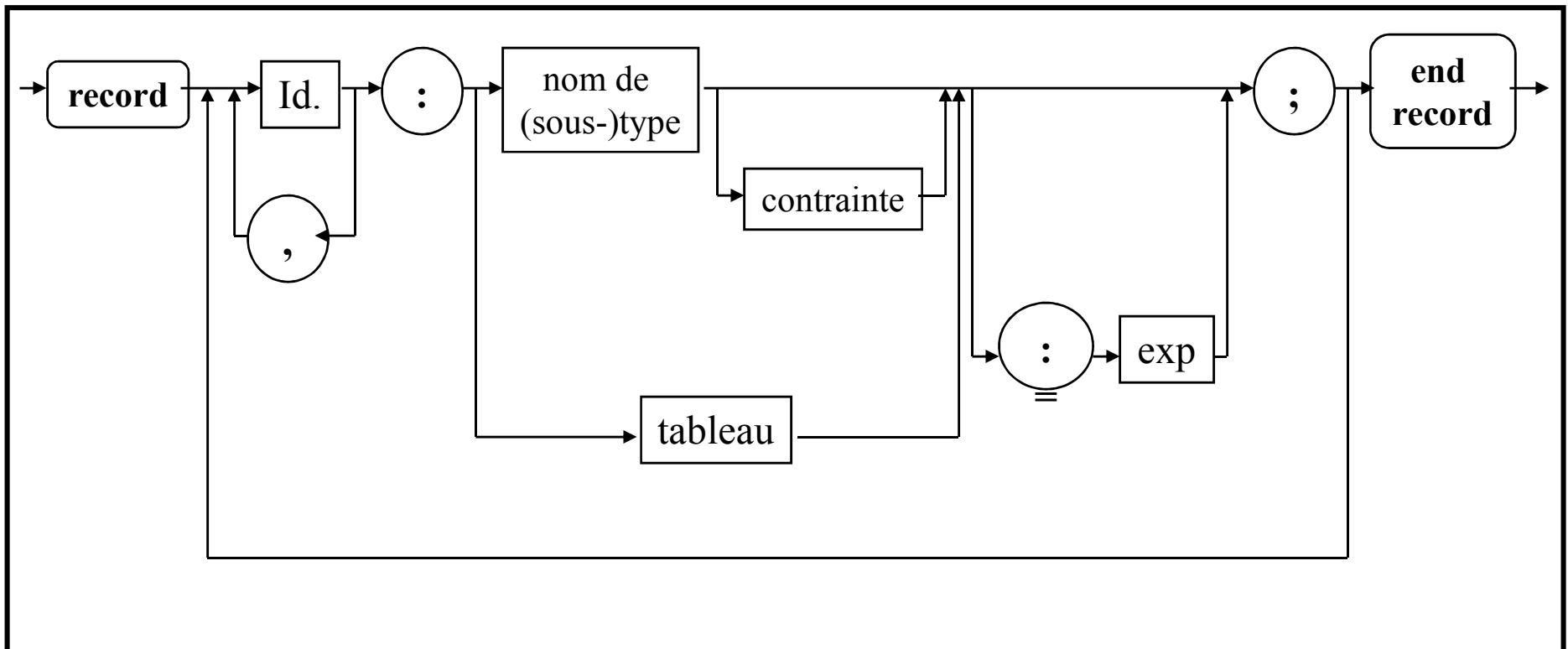
```

subtype T_Jour is Integer range 1..31;
type T_Date is          -- Pour traiter des dates
  record
    Jour : T_Jour;
    Mois : String;
    Annee : Integer;
  end record;
type T_Personne is     -- Pour traiter des nombres complexes
  record
    Nom      : String; -- Champ sans valeur par défaut
    Prenom   : String; -- Champ avec valeur par défaut
    Date_Naiss : T_Date;
  end record;
Noel : T_Date;          -- Pour le 25 decembre 2008
procedure Afficher ( Date : in T_Date ); -- Pour afficher une date
-- Fonction qui retourne la date de naissance d'une personne
function Donner_Date_Naissance ( Personne : in T_Personne ) return T_Date;

```

Présentation d'un enregistrement

- Un *enregistrement* ou *un article* est un ensemble de composantes de (sous-) type quelconques appelés *champ*, dont chacune est repérée par son nom.



Présentation d'un type enregistrement sans discriminants

■ Les types composés : les articles

Objet article : l'ensemble du numéro de rue, du nom de rue, du code postal et du nom de la ville est un objet article.

record

```
Le_Numero      : T_Numeros_Rues;  
La_Rue         : T_Noms_Rue;  
Le_Code       : T_Codes_Postaux;  
La_Ville      : T_Noms_Villes;
```

end record

Objet article : l'ensemble de la partie réelle et de la partie imaginaire est aussi un objet article.

record

```
Partie_Reelle   : Float digits 5;  
Partie_Imaginaire : Float digits 5;
```

end record

Présentation d'un enregistrement

Types record de types distincts

type T_Adresses is

record

Le_Numero : T_Numeros_Rues;

La_Rue : T_Noms_Rue;

Le_Code : T_Codes_Postaux;

La_Ville : T_Noms_Villes;

end record;

type T_Point is

record

Abscisse : Float **digits 5 := 0.0;**

Ordonnee : Float **digits 5 := 0.0;**

end record;

Traduction des structures

Notation algorithmique

Définition d'une structure dans le lexique :

T_M : < A : entier entre 1 et 99 , B : réel >

ADA

```
type T_M is                                -- T_M est de type enregistrement  
  record  
    A : Integer range 1..99;  
    B : Float;  
  end record ;
```

Traduction des structures

Notation algorithmique

Désignation d'un champ :

$T_M.A$ désigne le champ A de la structure T_M

ADA

$T_M.A$ désigne le champ A de la structure T_M

Même notation en ADA et en Notation algorithmique

Traduction des types nommés

Notation algorithmique

point : type < x, y : réels >

R : un point avec

R.x = 1 et R.y = 12.2

{ constantes }

S : le point < 12,3 >

{Tableau de points}

TP : le tableau sur [1..3] de points
[<1,12.2>, <12,3>, <-3,1>]

ADA

type T_Point **is**

record

x,y : Float;

end record;

R : T_Point ;

R.x := 1.0; R.y := 12.2;

S : **constant** T_Point := (12.0, 3.0);

TP : **constant array**(1..3) **of** T_Point :=
((1.0,12.2),(12.0,3.0),(-3.0,1.0));

Traduction des types nommés

Notation algorithmique

```
T_Jour : type entier sur 1..31
T_Mois : type mois de l'année

T_Date : type < Jour : T_Jour,
           Mois : T_Mois,
           Annee : nombre >

D : T_Date { définition }
```

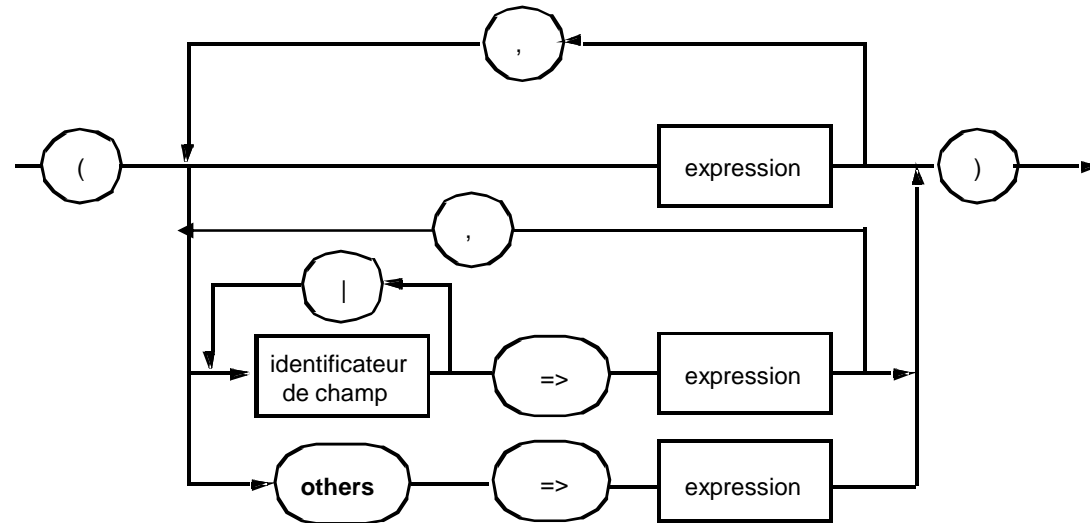
ADA

```
type T_Jour is new Integer range 1..31;
type T_Mois is (Jan, Fev, Mar, Avr, Mai,
               Jun, Jui, Aou, Sep, Oct, Nov, Dec);

type T_Date is
record
    Jour : T_Jour;
    Mois : T_Mois;
    Annee : Natural range 1901..2040;
end record;

D : T_Date; -- définition
```

Expressions, agrégats et opérations



-- Agrégats du type T_Date (probablement)

(24, Novembre, 1997)

(24, Novembre, Année => 1997)

(24, Mois => Novembre, Année => 1997)

(Jour => 24, Mois => Novembre, Année => 1997)

(Mois => Novembre, Jour => 24, Année => 1997)

-- Agrégat par position

-- Deux agrégats par position

-- puis par nom

-- 2 agrégats par nom

--Agrégats du type T_Complexe

(0.0, -1.0)

(0.0, Partie_Imaginaire => -1.0)

(Partie_Reelle => 0.0, Partie_Imaginaire => -1.0)

(Partie_Reelle | Partie_Imaginaire => 0.0)

(**others** => 0.0)

(2.0 * X, Partie_Imaginaire => X / 3.0) -- On suppose que X est une variable de type Float

Agrégats et affectation

```
D : T_Date:=(15, fev,1995)           -- agrégat par position
D : T_Date:=(Mois=>Fev, Jour=>15, Annee =>1995) -- agrégat par nom
D : T_Date:=(15, Fev, Annee=>1995)   -- agrégat mixte
D : T_Date:=(15, Annee=>1995, Mois=>Fev) -- agrégat mixte

R1 : T_Point:=(0.0, 1.5);
R1 : T_Point:=(0.0, y =>1.5);
R1 : T_Point:=(y =>1.5, x=>0.0);
R1 : T_Point:=( others =>0.0);
R1 : T_Point:=( 1.5*a, y=>a/2.5); -- on suppose que a est un réel
R2 : T_Point;
R2 := (0.0, 1.5);           -- agrégat ou
R2 := T_Point'(0.0, 1.5); -- agrégat qualifié pour éviter une erreur de compilation
```

Présentation d'un enregistrement

Initialisation et utilisation du type article

declare

-- agrégat par position

Mon_Adresse : T_Adresses := (10,Marcel,1400,Yverdon);

-- agrégat par nom

Mon_Adresse : T_Adresses := (Le_Numero => 10,
 La_rue => Marcel,
 Le_code => 1400,
 La_Ville => Yverdon);

begin

-- Initialisation par agrégat ou champ par champ

Mon_Adresse.Le_Numero := 10;

end;

Agrégats qualifiés.

```
-- Agregats du type T_Rationnel
type T_Rationnel is
    record
        Numerateur          : Float;
        Denominateur        : Float;
    end record;
T_Rationnel '( 0.0, -1.0 )
T_Rationnel '( others => 0.0 )

-- Agregats du type T_Complexe
type T_Complexe is
    record
        Partie_Reelle       : Float;
        Partie_Imaginairee  : Float;
    end record;

T_Complexe'( 0.0, -1.0 )
T_Complexe'( others => 0.0 )
```


Remarques

■ Les opérations possibles:

- Affectation
- Passage en paramètre
- = /=

■ Remarques générales:

- Les champs d'un type article peuvent être de n'importe quel type.
- Pas d'entrées-sorties prédéfinies sur les articles.
- Tout agrégat doit être complet

■ Cas limite

- Un article peut être vide, mais il faut le dire explicitement

```
type Bidon is  
record  
    null;  
end record;
```

Exemple

```
procedure Volume is
  type T_Long is record
    Dx, Dy : Float;
  end record;

  S1 := T_Long ;
  S2 := T_Long := (1.0, 0.5);
  Haut : constant Float := 2.5;
  V1, V2, V3 := Float;
  function Surface is (S in T_Long ) return Float is    -- S : paramètre formel
  begin
    return S.Dx * S.Dy;
  end Surface;
begin
  -- Qualification souhaitable mais pas indispensable
  S1 := T_Long ' (others => 1.0);                -- S1 et S2 paramètres effectifs
  V1 := Haut * Surface(S1);                       -- base d'un carré unitaire
  V2 := Haut * Surface(S2)/Float(2);             -- base d'un triangle
  -- Qualification possible mais pas indispensable
  V3 := Haut * Surface(T_Long ' (0.5,0.5));       -- base d'un carré
end Volume;
```

Présentation d'un (sous-) type enregistrement à discriminants

- Un *discriminants* est un champ délimité par une paire de parenthèses et localisé entre l'identificateur et le mot réservé **is**.
- Le type d'un discriminant doit être de type discret ou accès
- On peut avoir plus d'un discriminant séparés par ";"

```
type T_Matrice is array (Integer range  $\langle \rangle$ ,  
                        Integer range  $\langle \rangle$ ) of Float;
```

```
-- une matrice de type T_Carrée est carrée !
```

```
type T_Carrée (Ordre : Positive) is  
  record  
    Mat : T_Matrice (1 .. Ordre, 1 .. Ordre);  
end record;
```

```
Matrice_3 : T_Carrée (3);  
subtype T_Carree_3 is T_Carree (3);
```

Discriminant (exemple)

```
type T_Intervalle is range 0..100;
type T_Tableau (Discriminant : T_Intervalle) is
  record
    Champ_1 : Integer;
    Champ_2 : String(1..Discriminant);
  end record;
Tab : T_Tableau(5);      -- contient un tableau de 5 elements

type T_Coefficients is array (T_Intervalle range  $\langle \rangle$ ) of Integer;
type T_Polynome (Degre : T_Intervalle) is -- Pour traiter des polynomes
  record
    -- Coefficients des termes
    Coefficients : T_Coefficients (T_Intervalle'First..Degre);
  end record;
```

Agrégats, expressions et opérations

- En l'absence d'une valeur par défaut pour un discriminant (cf. 12.3), la déclaration d'un article (constante ou variable) à discriminant doit comporter une valeur pour chacun de ses discriminants, valeur donnée entre parenthèses ou par une valeur initiale (agrégat). Un tel article est dit **contraint**, par analogie avec la déclaration d'un tableau.

- $P(x) = a_0 + a_1x + a_2x^2 + \dots + a_nx^n$ avec $a_n \neq 0$ si $n \neq 0$

- **Sous-types articles à discriminants**

subtype identificateur **is** id_type_article (valeur_discr_1, ..., valeur_discr_N);

-- Pour utiliser des polynomes de degres 2 et 5

subtype T_Polynome_2 **is** T_Polynome (2);

subtype T_Polynome_5 **is** T_Polynome (5);

Quadratique : T_Polynome_2;

-- *Un polynome de degre 2*

Polynome_Degre_5 : T_Polynome_5;

-- *Un polynome de degre 5*

-- Pour afficher n'importe quel polynome

procedure Afficher (Polynome : **in** T_Polynome);

Agrégats, expressions et opérations

-- *Le polynome $3 - 2x + 5x^2$*

Polynome_1: T_Polynome (2) := (2, (3, -2, 5));

-- *Le polynome $x + 7x^4$ déclaré de deux manières équivalentes*

Polynome_2: T_Polynome (4) := (4, (0, 1, 0, 0, 7));

Polynome_3: T_Polynome := (4, (0, 1, 0, 0, 7));

-- *Le polynome constant -6*

Polynome_4: **constant** T_Polynome (0) := (Degre => 0, Coefficients => (0 => -6));

-- *Le polynome $1 + x + x^2 + \dots + x^n$*

Polynome_5: T_Polynome := (N, (0..N => 1)); -- N entier et cf. 9.2.3

■ Les opérations:

- Affectation :=
- Passage en paramètre
- Comparaison = /=

Affectation

```
procedure Exemple is
  subtype Intervalle is Integer range 0 .. 100;
  type T_Coefficients is array (Intervalle range  $\diamond$ ) of Integer;
  type T_Polynome (Degre : Intervalle) is -- Pour traiter des polynomes
    record
      Coefficients : T_Coefficients (Intervalle'First..Degre); -- Coefficients des termes
    end record;
  -- Une constante et deux variables de ce type
  Deux_Plus_X : constant T_Polynome := (1, (2, 1));
  Polynome_1 : T_Polynome (1) ;
  Polynome_2 : T_Polynome := (Degre => 2, Coefficients => (2, -4, 1));
  -- Pour afficher n'importe quel polynome
  procedure Afficher ( Polynome : in T_Polynome ) is begin ... end Afficher;
begin -- Exemple
  Polynome_1 := Deux_Plus_X; -- Correct car memes
  Polynome_2 := (Polynome_2.Degre, (1, -2, 1)); -- valeurs de
  Polynome_2 := T_Polynome'(2, (1, -2, 1)); -- discriminant
  Afficher ( Deux_Plus_X ); -- Affichage de deux polynomes
  Afficher ( Polynome_2 );
  Polynome_2 := Polynome_1; -- Provoque Constraint_Error (discriminants differents)
end Exemple;
```

Affectation (suite)

-- Expression comme valeur de discriminant

Polynome_1 : T_Polynome (3 * 4 + N) *-- N entier*

-- Fonction a resultat de type T_Polynome

function Polynome_Nul **return** T_Polynome **is**

begin *-- Polynome_Nul*

return (0, (0 => 0));

end Polynome_Nul;

-- Correspondance entre valeurs de discriminants, N entier

Polynome_2 : T_Polynome (3) := (N, (1..N => 1)); *-- N egal a 3 sinon*
 -- Constraint_Error

Valeurs par défaut des discriminants

- L'inconvénient majeur des articles à discriminants réside dans l'impossibilité de modifier la contrainte du discriminant. Le type d'un discriminant doit être de type discret ou accès
- En introduisant une valeur par défaut pour le discriminant lors de la déclaration du type article, ce type devient alors non contraint. On a cependant la possibilité de modifier les champs par la suite.
- La modification de la valeur d'un discriminant d'un article non contraint n'est possible que par une *affectation globale* de l'article, au moyen d'un agrégat.

Valeurs par défaut des discriminants

```
procedure Exemple is :  
  subtype T_Degre is range 0..100;  
  type T_Coefficients is array (T_Degre range  $\langle \rangle$ ) of integer;  
  type T_Polynome (Degre : T_Degre := 0) is --0 est la valeur par défaut  
    record  
      Coefficients : T_Coefficients(T_Degre'First.... T_Degre);  
    end record;  
  -- Une constante et une variable contrainte de ce type  
  Deux_Plus_X : constant T_Polynome(1,(2,1));  
  Polynome_1 : T_Polynome(1);  
  -- Deux variables de ce type non contraintes  
  Polynome_2 : T_Polynome := (Degre=>2, Coefficients=>(2, -4, 1));  
  Polynome_3 : T_Polynome;  
begin  
  Polynome_1 := Deux_Plus_X ;  
  Polynome_2 := (Polynome_2.Degre, (1, -2, 1)) ;  
  Polynome_2 := T_Polynome'(2, (1, -2, 1)); -- qualification souhaitable  
  Polynome_3 := Polynome_1 ;  
  Polynome_3 := (Polynome_2.Degre - 1, Polynome_2.Coefficients(0..Polynome_2.Degre-1));  
end Exemple;
```

Attribut Constrained

*-- Cette procedure normalise le polynome P, c'est-à-dire qu'elle assure
-- que le polynome rendu dans P, de degre n, a son terme $a_n x^n$ non nul.
-- Il faut cependant que le parametre effectif soit non contraint.*

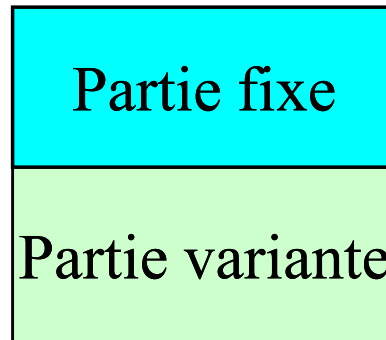
```
procedure Normaliser ( P : in out T_Polynome ) is  
  Degre_Polynome : Natural := P.Degre;  -- Degre du polynome  
begin -- Normaliser  
  -- Normalisation possible?  
  if not P'Constrained then  
    -- Chercher le plus grand coefficient non nul  
    while Degre_Polynome>0 and P.Coefficients(Degre_Polynome)=0 loop  
      Degre_Polynome := Degre_Polynome - 1;  
    end loop;  
    P := ( Degre_Polynome,  
          P.Coefficients ( Intervalle'First..Degre_Polynome ) );  
  end if;  
end Normaliser;
```

Articles à parties variantes

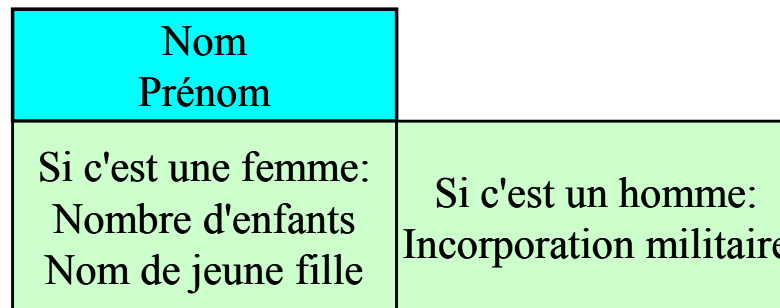
•Jusqu'à présent:



On va introduire:



Exemple une personne:

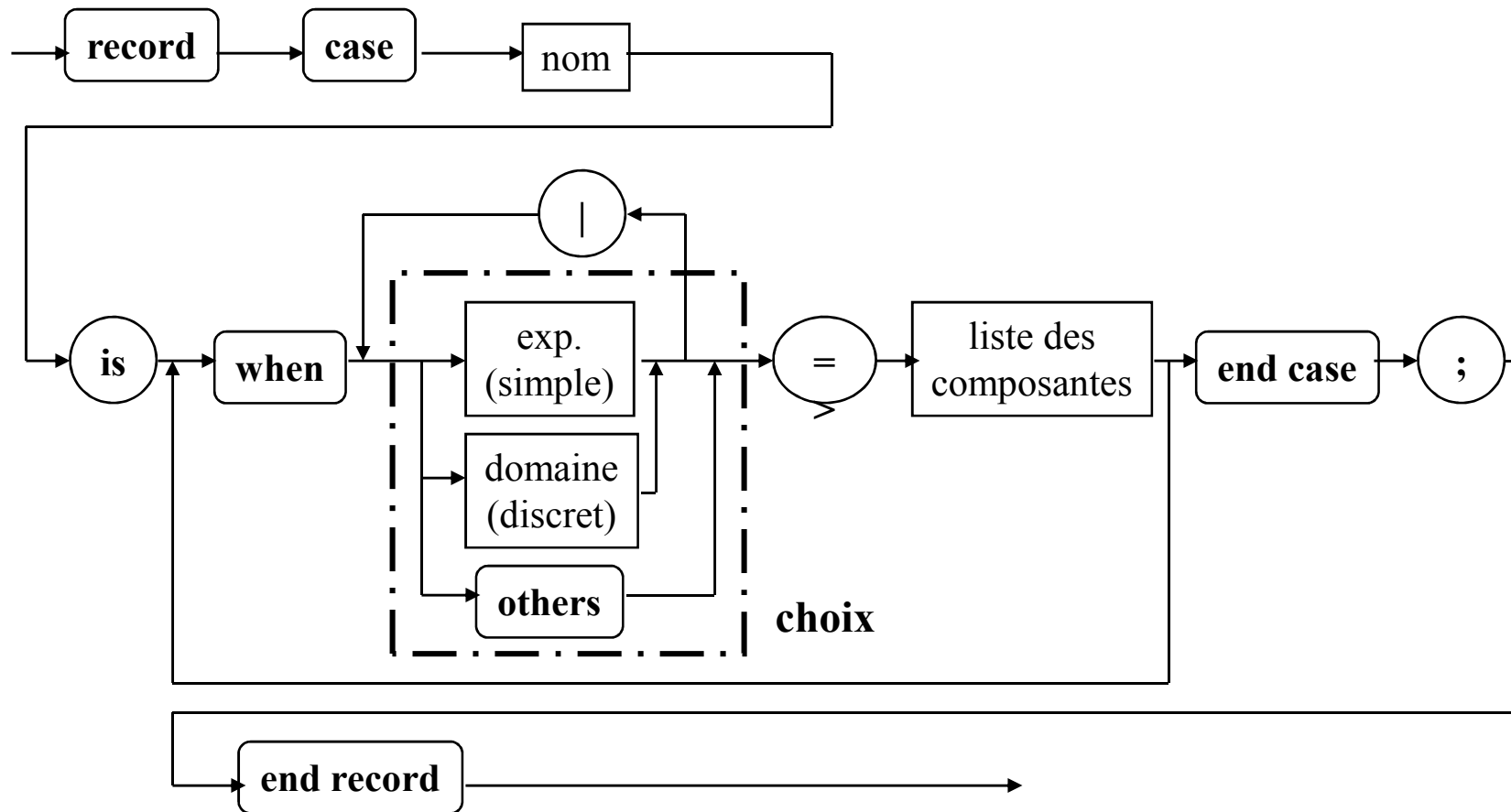


Partie Fixe

Partie Variante

Présentation d'un (sous-) type enregistrement à parties variantes

Une partie variante est une structure permettant de déclarer les champs particuliers de certains articles. La forme générale est :



Partie variante(Exemple)

```
type T_Genre is (Masculin, Feminin);  
type T_Individu (Sexe : T_Genre) is  
record  
    Naissance : T_Date;  
    case Sexe is  
        when Masculin =>  
            Barbu : Boolean;  
        when Feminin =>  
            Enfants : Integer;  
    end case;  
end record;  
  
Pascal : T_Individu (Masculin);  
subtype T_Femme is T_Individu (Sexe => Feminin);
```

Présentation d'un (sous-) type enregistrement à parties variantes (suite)

case discriminant **is**

when choix_1 => suite_de_declarations_de_champs_1;

when choix_2 => suite_de_declarations_de_champs_2;

when choix_3 => suite_de_declarations_de_champs_3;

...

when others => autre_suite_de_declarations_de_champs;

end case;

■ avec

- discriminant d'un type discret et déclaré comme discriminant d'article;
- les choix_n statiques, formés de valeurs ou d'intervalles séparés par des barres verticales, valeurs et bornes d'intervalle du type du discriminant;
- les suite_de_declarations_de_champs_n composées d'une ou de plusieurs déclarations de champs (éventuellement aucune);
- le mot réservé **others** qui représente toutes les autres valeurs possibles du discriminant.

Présentation d'un (sous-) type enregistrement à parties variantes (suite)

```
type TOrientation (Paysage, Portrait);  
type TPeripherique is (Ecran, Imprimante) ;  
type TStatus is (Libre, Occupe);  
type TSortie(Unite : TPeripherique) is  
  record  
    Etat : TStatus ;           -- champs communs  
    Vitesse : integer;  
    case Unite is  
      when Ecran =>   Format : array(1..80, 1..24) of character;  
      when Imprimant => Format : array (1..132, 1..56) of character;  
      Orientation : TOrientation;  
      Nb_Copies : integer;  
    end case;  
  end record;
```


Expressions, agrégats et opérations sur les articles à parties variantes

```
Max : constant := 80;                -- Longueur maximum d'une ligne
type T_Genre_Fenetre is (Confirmation, De_Taille_Variable, Avertissement);
type T_Fenetre ( Genre : T_Genre_Fenetre := De_Taille_Variable ) is
  record
    Abscisse : Integer;                -- Position de la fenetre
    Ordonnee : Integer;
    Longueur : Integer;                -- Dimensions de la fenetre en pixels
    Largeur : Integer;
    case Genre is                      -- Partie variantes
      when Confirmation =>
        Texte_Affiche : String ( 1..Max );    -- Selon le texte affiche,
        Reponse_OK : Boolean;                 -- confirmer ou non
      when De_Taille_Variable =>
        Variation_X : Integer := 0;          -- Variations par rapport
        Variation_Y : Integer := 0;          -- aux dimensions originales
      when Avertissement =>
        Texte_Avertissement : String ( 1..Max );
    end case;
  end record;
Edition : T_Fenetre ( De_Taille_Variable );  -- Article constraint
Graphique : T_Fenetre;                       -- Article non constraint
Erreur_NT : T_Fenetre ( Avertissement );     -- Article constraint
```

Expressions, agrégats et opérations sur les articles à parties variantes

```
Edition : T_Fenetre ( De_Taille_Variable ) :=      -- Utilisation des  
          ( De_Taille_Variable, 0, 0, 600, 400, 0, 0 ); -- valeurs par défaut
```

-- Graphique est non contraint malgre la valeur initiale

```
Graphique : T_Fenetre := ( De_Taille_Variable, 0, 0, 600, 400, 10, 20 );
```

-- Agregat tableau (cf. 9.2.3) pour le texte d'avertissement

```
Erreur_NT : T_Fenetre ( Avertissement ) :=  
          ( Avertissement, 0, 0, 600, 400, "Profil inconnu" & (15..80=>' ') );
```